

MURAL PX 600 FW



TAC TOUCH

- Débit maxi : 600 m³/h
- Montage mural ou plafond
- Double bac à condensats intégré

CARACTÉRISTIQUES TECHNIQUES

Désignation	Soufflage	Extraction
Débit max (sous 150 Pa)	600 m ³ /h	600 m ³ /h

FILTRES		
Classe de filtration	M5	M5
Type	Plan	Plan
L x H x ép. mm	405 x 315 x 50	405 x 315 x 50

MOTEURS		
Type	EC	EC
Puissance maxi W	184	184
Vitesse de rotation tr/min	2536	2536
Indice de protection	IP 44	IP 44

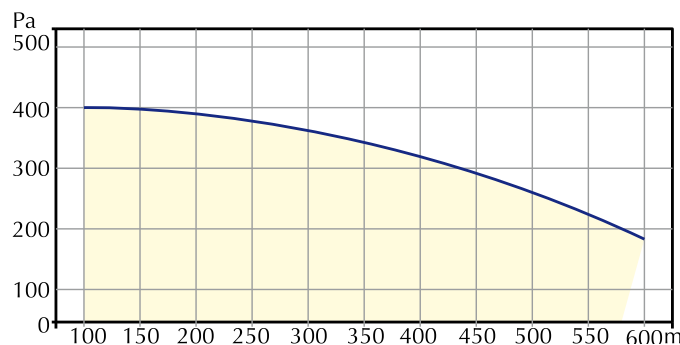
ÉCHANGEUR À PLAQUES		
	Soufflage	Extraction
Rendement % BH	87,7	-
Puissance récupérée kW	4,4	-
T °C / HR entrée %	-7 / 90	20 / 50
T °C sortie	16,7	3,8

BATTERIE EXTERNE			
Batterie	Eau glacée *	Eau chaude *	
Nombre de rangs	4	2	4
Régime d'eau °C	7 / 12	80 / 60	45 / 40
Puissance kW	3,39	3,76	3,75
Pdc kPa sur eau	4,35	1,1	4,4
T °C entrée / T °C sortie	27 / 18	16 / 35	16 / 35
Pdc sur air Pa	94	32	62
Raccord	3/4 "	3/4 "	

* après échangeur locaux chauffés ou climatisés

ALIMENTATION	
Tension	3,1 A : 230 V 50 Hz
Protection moteur	D8A - 10 kA - AC3

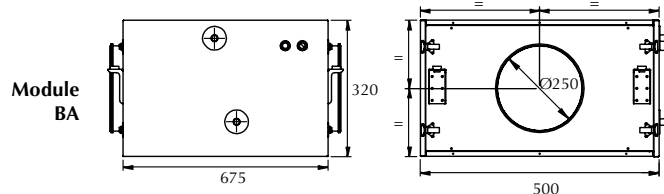
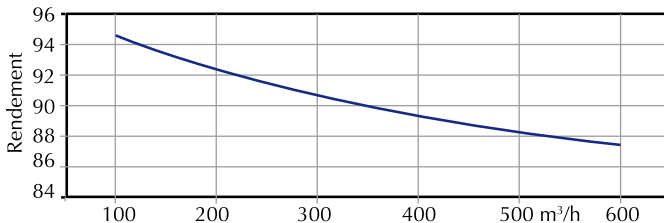
COURBE DÉBIT / PRESSION



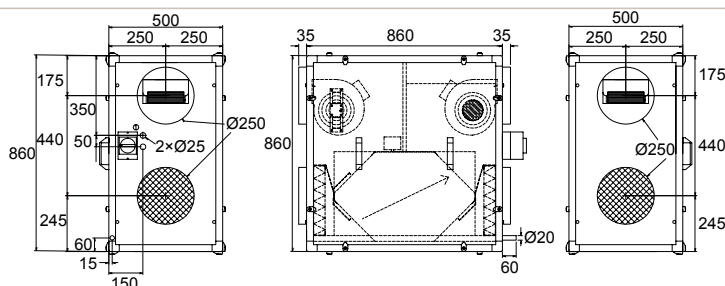
Zone conforme ErP 2018

RENDEMENT DE L'ÉCHANGEUR

Température air neuf -7 °C 90 % HR et reprise 20 °C 50 %



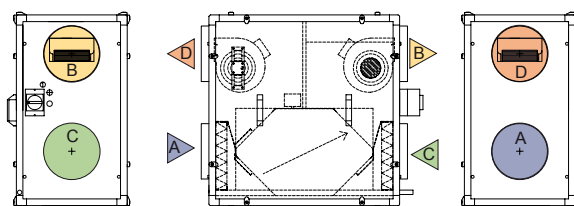
DIMENSIONS en mm



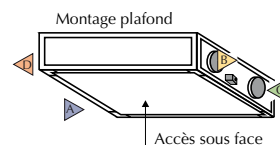
Poids : 112 kg

TARIFS ET ACCESSOIRES

Désignation	Code
MURAL PX 600 FW + TAC TOUCH	081002
Inter de proximité PR	100521
Manchette souple Ø 250 MS	053445
SAT 3	100132
SAT MODBUS	100218
SAT KNX	100511
SAT TAC 5 BA/kW	100219
Toiture pour montage extérieur VEX	080310
Registre motorisé pour fermeture CTM Ø 250	081225
Transmetteur de pression PTH	080194



- A Air neuf
- B Soufflage
- C Extraction
- D Rejet



Accessoires

Transmetteur PTH
p. 740

Transmetteur T8100 ED
p. 742

Transmetteur T8041
p. 742

Transmetteur MTP010
p. 744

Silencieux CONFORT
p. 617

Interrupteur PR
p. 736

Diffuseur
p. 214

