


# LH Exutoire de toiture rectangulaire

- *Forme esthétique*
- *Passage de gros débits*
- *Soufflage ou extraction*
- *Pare-pluie*
- *Version aluminium ou galvanisée*




## DESCRIPTIF

L'exutoire de toiture carré LH est conçu pour un montage extérieur, pour le rejet ou la prise d'air neuf. Peut être utilisé comme ventilation statique pour le désenfumage Utilisation architecturale extérieure sur les bâtiments tels que : bureaux, salles polyvalentes, maisons de retraite

- Exutoire de toiture carré **LH**
- Ailettes pare pluie
- Grillage anti-volatile
- Raccordement rectangulaire, version acier galvanisé :
  - Bord lisse **LH GLAT**
  - Bord tombé 20 mm **LH HF20**
  - Bord mété 20 mm **LH RJFP20**
  - Ailette aluminium et plafond acier galvanisé **LH WBP**
- Vitesse recommandée 2 m/s

**Option** : peinture suivant RAL



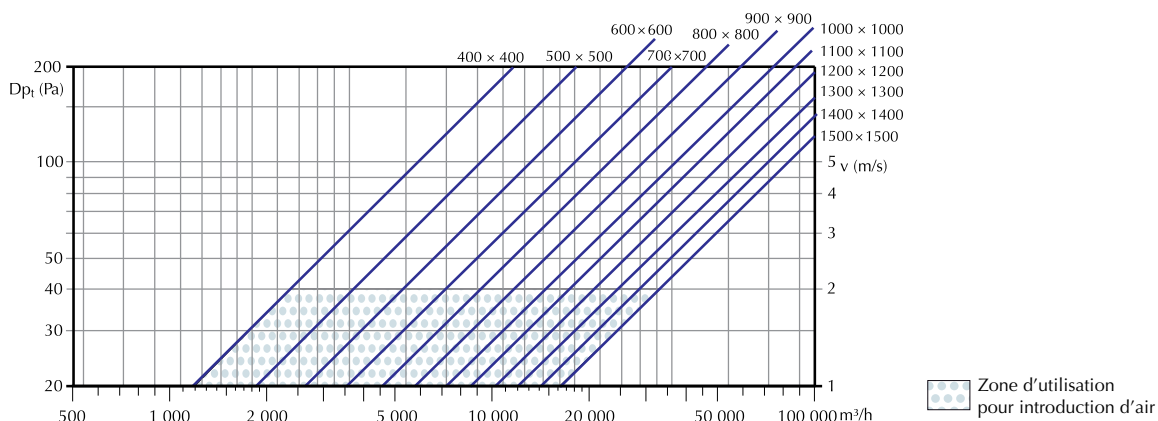
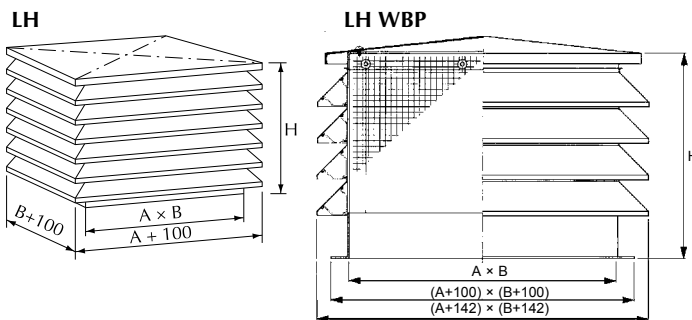
LH GLAT

LH HF20

LH RJFP20

## DIMENSIONS

A mm	B mm	LH GLAT/HF20/RJFP20			LH WBP				
		H mm	Nb de lames	Surface libre m <sup>2</sup>	kg	H mm	Nb de lames	Surface libre m <sup>2</sup>	kg
400	400	390	6	0,384	8,7	460	5	0,29	16
500	500	450	7	0,60	12,6	460	5	0,39	20
600	600	450	7	0,72	15,1	460	5	0,47	23
700	700	510	8	1,008	20,2	540	6	0,70	29
800	800	570	9	1,344	25,9	620	7	0,95	35
900	900	630	10	1,728	32,4	620	7	1,07	40
1000	1000	690	11	2,16	47,4	700	8	1,38	48
1100	1100	750	12	2,64	56,9	780	9	1,78	56
1200	1200	750	12	2,88	62,1	780	9	1,94	61
1300	1300	810	13	3,432	72,1	860	10	2,39	70
1400	1400	870	14	4,032	84,5	860	10	2,54	76
1500	1500	930	15	4,68	97	940	11	3,00	87



## TARIFS ET ACCESSOIRES

Désignation	LH GLAT	LH HF20	LH RJFP20	LH WBP
	Code	Code	Code	Code
<b>400 x 400</b>	071123	072870	072882	071780
<b>500 x 500</b>	071124	072871	072883	071781
<b>600 x 600</b>	071125	072872	072884	071782
<b>700 x 700</b>	071126	072873	072885	071783
<b>800 x 800</b>	071127	072874	072886	071784
<b>900 x 900</b>	071128	072875	072887	071785

Désignation	LH GLAT	LH HF20	LH RJFP20	LH WBP
	Code	Code	Code	Code
<b>1000 x 1000</b>	071129	071876	072888	071786
<b>1100 x 1100</b>	071130	072877	072889	071787
<b>1200 x 1200</b>	071131	071878	072890	071788
<b>1300 x 1300</b>	071132	071879	072891	071789
<b>1400 x 1400</b>	071133	071880	072892	071790
<b>1500 x 1500</b>	071134	071881	072893	071791

### Accessoires

Conduits circulaires



p.46

Conduits rectangulaires



p.54

CTA



p. 401

