

GLOBAL PX 1200 FW

- Débit maxi : 1200 m³/h
- By-pass modulant 100%
- Batterie eau chaude ou électrique en option



TAC TOUCH



CARACTÉRISTIQUES TECHNIQUES

Désignation	Soufflage	Extraction	
Débit max (sous 150 Pa)	1200 m ³ /h	1200 m ³ /h	
FILTRES			
Classe de filtration	F7	F7	
Type	Plissé	Plan	
L × H × ép. mm	830 × 287 × 50	830 × 287 × 50	
MOTEURS			
Type	EC	EC	
Puissance maxi W	412	412	
Vitesse de rotation tr/min	1530	1530	
Indice de protection	IP 44	IP 44	
ÉCHANGEUR À PLAQUES			
	Soufflage	Extraction	
Rendement % BH	87,3	-	
Puissance récupérée kW	9,5	-	
T °C / HR entrée %	-7 / 90	20 / 50	
T °C sortie	16,6	3,8	
BATTERIE			
	Pré-chauffage		Post-chauffage
Batterie	Élec.	Élec.	Eau chaude *
Régime d'eau °C	-	-	80 / 60 45 / 40
Puissance kW	6	4,5	6,71 3,42
Pdc kPa sur eau	-	-	4,97 19,41
T °C entrée / T °C sortie	-	16 / 27	16 / 33 16 / 25
Pdc sur air Pa	9	9	13 13
Raccord	-	-	1/2 "

* à 1200 m³/h après échangeur

ALIMENTATION

Tension	7 A : 230 V 50 Hz (TRI 400 V pour batterie élec.)
Protection moteur	D8A - 10 kA - AC3 *

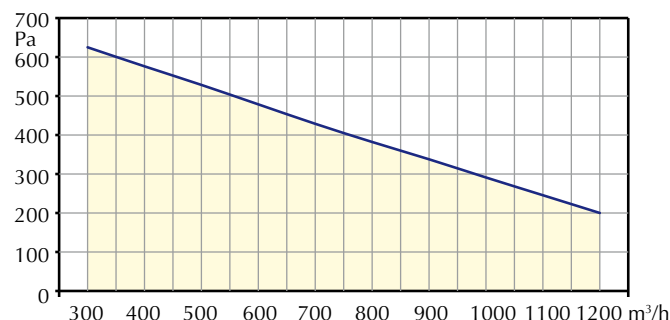
* Prévoir calibre de protection adéquate pour la batterie électrique

TARIFS ET ACCESSOIRES Code 080212

Désignation
GLOBAL PX 1200 FW - TAC TOUCH
Manchette souple aspiration Mse
Manchette souple rejet Msp
Toiture extérieure VEX
Batterie anti givre KWin
Batterie électrique KWOUT
Batterie eau chaude NV
Registre isolement CT
Ventelles pare pluie VK
SAT MODBUS
SAT 3
SAT TAC 5 BA/kW *

* Permet de réguler une batterie externe en 0-10 V

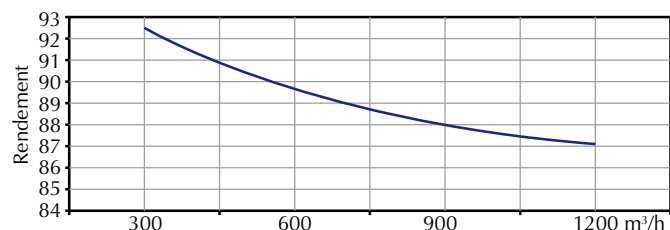
COURBE DÉBIT / PRESSION



Zone conforme ErP 2018

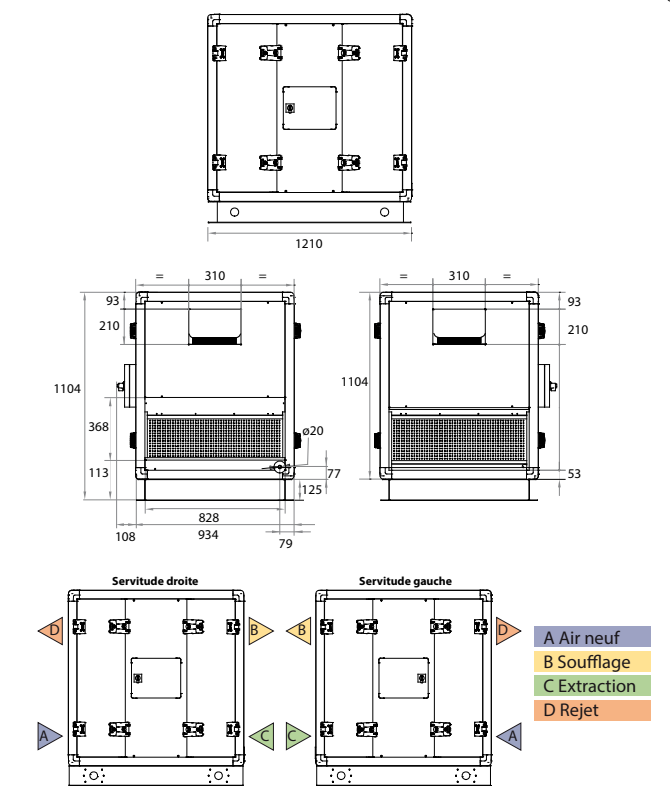
RENDEMENT DE L'ÉCHANGEUR

Température air neuf -7 °C 90% HR et reprise 20 °C 50% HR



DIMENSIONS en mm

Poids : 244 kg



Accessoires

Transmetteur PTH



p. 740

Transmetteur T8100 ED



p. 742

Transmetteur T8041



p. 742

Transmetteur MTP010



p. 744

Silencieux SONIE R



p. 623

Diffuseur



p. 214

