

AURÉA

- Débit de 15 à 400 m³/h
- Design esthétique et fonctionnalité innovante
- Pour VMC tertiaire et logements
- Extraction et insufflation
- Montage mural ou plafond


DESRIPTIF

Destinées à l'extraction et l'insufflation d'air dans les logements et locaux tertiaires

- Bouche d'extraction et insufflation **AURÉA**
- Composée d'un corps en ABS blanc
- Montage mural ou plafond
- Diffusion effet coanda 4 directions
- Montage direct sur conduit avec étanchéité par joint à lèvres ou avec manchette plac 3 griffes
- Montage plafond sur manchette plac 3 griffes

Options :

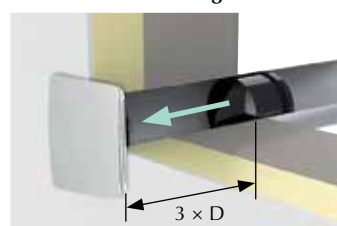
- Déflecteur amovible permettant de canaliser la diffusion d'air en 2 ou 3 directions
- Régulateur de débit **RDR**



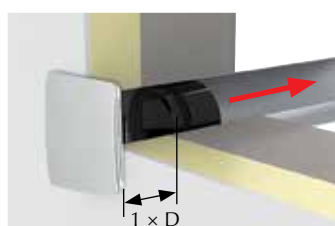
DIMENSIONS en mm

Désignation	AURÉA				Manchette plac 3 griffes		
	A	B	C	ØD	ØD1	ØD2	D
AURÉ A 125	185	29	30	118	123	141	105
AURÉA 160	236	33	38	148	157	178	105
AURÉA 200	280	33	38	185	197	217	105

Avec régulateur de débit RDR en soufflage



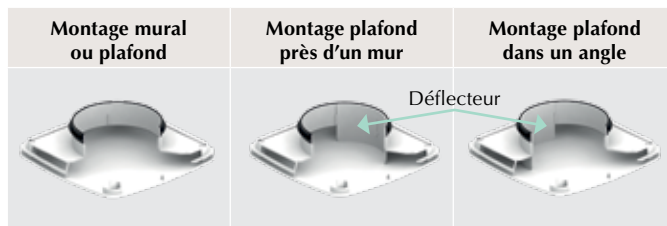
Avec régulateur de débit RDR en extraction



NOUVEAU



Plage de débit	Delta T °C maxi	Hauteur d'installation
15 à 400 m ³ /h	5 °C	2,5 à 3,5 m



Sans déflecteur pour une utilisation en extraction ou en soufflage 4 directions

Avec déflecteur sur un côté de la bouche pour un soufflage 3 directions

Avec déflecteur sur l'angle de la bouche pour un soufflage 2 directions



CARACTÉRISTIQUES TECHNIQUES

	Débit en m ³ /h	SOUFFLAGE sans déflecteur			SOUFFLAGE avec déflecteur			REPRISE		
		DP (Pa)	Vk (m/s)	Lw dB(A)	DP (Pa)	Vk (m/s)	Lw dB(A)	DP (Pa)	Vk (m/s)	Lw dB(A)
AURÉA 125	45	3	2,6	22	6	3,7	23	4	2,8	22
	60	5	3,3	22	11	5,2	26	6	3,7	23
	75	8	4,2	23	19	6,5	31	9	4,5	23
	90	12	5,2	26	27	7,8	35	13	5,4	23
	120	21	6,8	33	47	10,2	42	22	7,0	31
AURÉA 160	120	11	5,0	25	24	7,3	33	9	4,5	23
	150	17	6,2	29	37	9,1	39	14	5,6	24
	180	25	7,5	35	54	11,0	45	20	6,7	28
	210	34	8,7	40	72	12,7	49	27	7,8	34
AURÉA 200	240	27	7,7	36	64	7	46	20	6,7	30
	270	34	8,7	40	81	7,9	50	26	7,6	36
	300	42	9,6	42	99	8,8	53	32	8,4	37
	350	57	11,2	47	-	-	-	43	9,7	38
	400	74	12,8	51	-	-	-	56	11,1	42

Les essais ont été effectués sans registre de réglage ou régulateur de débit. L'emploi d'un de ces éléments modifie les caractéristiques initiales du produit.
 DP : perte de pression totale de la bouche
 Vk : vitesse de l'air à la bouche
 Lw : niveau de puissance acoustique

TARIFS ET ACCESSOIRES

Désignation	● AURÉA	● Déflecteur optionnel	● Manchette plac 3 griffes
	Code	Code	Code
Ø 125	012460	012461	011543
Ø 160	012459	012462	011547
Ø 200	012463	012469	011551

● Produits en stock

Accessoires

Flexibles



p. 53

Cartouches Pare-flammes



p. 255

Régulateur RDR



p.25

Registre



p.39

Débit variable



p.34

CTA



p.454

Silencieux circulaires



p.616

Caisson 40 °C 1/2h



p.115

